

Table of Contents

Unit 1 : 起床	5
Unit 2 : 洗面	7
Unit 3 : 朝食前	9
Unit 4 : 朝食	11
Unit 5 : 朝食を片付け	13
Unit 6 : 通学	15
Unit 7 : 電車の中	17
Unit 8 : 登校	19
Unit 9 : 試験準備	21
Unit 10 : 昼食	23
Unit 11 : 放課後	25
Unit 12 : 部活	27
Unit 13 : 塾 ①	29
Unit 14 : 塾 ②	31
Unit 15 : ゲーム	33
Unit 16 : 帰宅	35
Unit 17 : 晩御飯の後	37
Unit 18 : 修学旅行	39

日付： ____ / ____

名前： _____

Unit 1 : 起床

Step I

Let's imagine.

以下の日本語を読んで、状況をイメージしてみよう。

朝、太陽が昇ります。目覚ましが鳴ります。6時半です。普段は15分ほど寝坊します。カーテンを開けて、窓を開けて、自分の部屋の換気をします。深呼吸をします。しばらく、ストレッチをします。毎朝、必ずベッドを整えます。

チェック



Step II

Let's write.

以下の和文の中で下線が引かれている語句を英語で書いてみよう。[]の中にある選択肢から選んでみよう。

1 朝()、太陽()が昇ります()。

[the sun / morning / rise]

2 目覚まし()が鳴ります()。6時半です。

[go off / alarm]

3 普段()は15分ほど寝坊します()。

[sleep for 15 minutes more / usually]

4 カーテン()を開けて、窓()を開けて、自分の部屋の換気をします()。

[window / air out / curtain]

5 深呼吸をします()。しばらく()、ストレッチ()をします。

[for a while / stretch / take a deep breath]

6 毎朝、必ず()ベッドを整えます()。

[make / for sure]

得点



15

Step III
Let's arrange.

流れてくる英文の状況に合うように、写真に順番(1-6)を付けてみよう。




K1.S3.mp3

()



()



()



()



()



()



得点



Step IV
Let's dictate.

英語音声聞いて、その内容に合うように空欄に英語を書いてみよう。



K1.S4.mp3

1 The sun () in the morning.

2 The () goes off at 6:30.

3 Usually, I sleep for 15 minutes ().

4 I open the () and the windows and air out my room.

5 I take a deep (). I do a stretch for a while.

6 Every morning, I make the bed for ().

得点



Step V
Let's say it.

英語の音声(1文ずつ)を聞いて日本語で意味を言ってみよう。



K1.S5.mp3

表現に
トライ
□



日付： ____ / ____

名前： _____

Unit 2 : 洗面

Step I

Let's imagine.

以下の日本語を読んで、状況をイメージしてみよう。

洗面所に行きます。鏡で自分の顔を見ます。水を出して、顔をぬらします。石鹸をよく泡だてて、顔を洗います。そして、顔をすすぎます。最後、水を止めて、タオルで顔をふきます。

チェック

Step II

Let's write.

以下の和文の中で下線が引かれている語句を英語で書いてみよう。[]の中にある選択肢から選んでみよう。

1 洗面所 () に行きます ()。

[go to / washroom]

2 鏡 () で 自分の顔 () を見ます。

[myself / mirror]

3 水を出して ()、顔をぬらします ()。

[turn on / splash]

4 石鹸をよく泡だて () て、顔を洗います ()。

[make a good lather / wash]

5 そして ()、顔をすすぎます ()。

[rinse / then]

6 最後 ()、水を止めて、タオル () で顔を ふきます ()。

[towel / dry / last]

得点

13


Step III
Let's arrange.

流れてくる英文の状況に合うように、写真に順番(1-6)を付けてみよう。



K2.S3.mp3


()



()



()




()



()



()



得点



Step IV
Let's dictate.

英語音声を聞いて、その内容に合うように空欄に英語を書いてみよう。



K2.S4.mp3

1 I go to the ().

2 I look at myself in the ().

3 I turn on the water and () my face with it.

4 I make a good () and wash my face.

5 Then, I () my face.

6 Last, I turn off the water and dry my face with a ().

得点



Step V
Let's say it.

英語の音声(1文ずつ)を聞いて日本語で意味を言ってみよう。



K2.S5.mp3

表現に
トライ
□

