


Table of Contents

Day 1	「時」を表す前置詞	3
Day 2	「場所」を表す前置詞 ①	5
Day 3	「場所」を表す前置詞 ②	7
Day 4	「場所」を表す前置詞 ③	9
Day 5	「～である」「～にいる」BE 動詞	11
Day 6	「私は～します」：一般動詞	13
Day 7	いろいろな質問：疑問詞	15
Day 8	「意思」や「可能性」や「予定」を表す：助動詞	19
Day 9	「過去のある時～した」：過去形	21
Day 10	「今～している」「過去に～していた」：現在進行形・過去進行形	23
Day 11	「～したところです」：現在完了形	25
Day 12	「これからすること」：to 不定詞	27
Day 13	「～することは（を）」：動名詞	29
Day 14	比べて表現する ①：原級・比較級	31
Day 15	比べて表現する ②：最上級	33
Day 16	「～された」という発想：受動態	35
Day 17	「～ということ…」：that 節	37
Day 18	「～ということ」：WH 節	39
Day 19	名詞の形：冠詞	41
Day 20	付録：動詞の活用形	44

名前： _____ 日付： _____ / _____

検印



Day 1

「時」を表す前置詞

ここでは「時」を表す際の英語表現を見ていきます。on, in, at などの前置詞の使い方に注目してください。

* 曜日を表す ON

- | | | |
|---------------------------------------|--------------------------------------|-------------------------------------|
| <input type="checkbox"/> on Sunday | <input type="checkbox"/> on Monday | <input type="checkbox"/> on Tuesday |
| <input type="checkbox"/> on Wednesday | <input type="checkbox"/> on Thursday | <input type="checkbox"/> on Friday |

* 具体的な日を表す ON

- | | | |
|--|---|---|
| <input type="checkbox"/> on my/your birthday | <input type="checkbox"/> on Christmas Day | <input type="checkbox"/> on December 25 |
|--|---|---|

* 幅のある時間を表す IN

- | | | |
|---|---|---|
| <input type="checkbox"/> in the morning | <input type="checkbox"/> in the afternoon | <input type="checkbox"/> in the evening |
| <input type="checkbox"/> in summer | <input type="checkbox"/> in spring | <input type="checkbox"/> in winter |
| <input type="checkbox"/> in the past | <input type="checkbox"/> in the future | <input type="checkbox"/> in 2025 |

* 時刻などを表す AT

- | | | |
|--|--------------------------------------|-------------------------------------|
| <input type="checkbox"/> at noon | <input type="checkbox"/> at midnight | <input type="checkbox"/> at present |
| <input type="checkbox"/> at 3 (o' clock) | <input type="checkbox"/> at 8:18 | <input type="checkbox"/> at sunrise |

TASK

下の文にふさわしい前置詞 (on, in, at) を入れてみよう。

1. Do you have class _____ Monday?
2. I get up at six _____ the morning.
3. What do you eat _____ Christmas Day?

* 期間を表す DURING と FOR

during: ~の期間

- during the summer vacation

for: ~間 How long did you stay there?

- for five days for one year for three weeks

* 期限を表す BY と UNTIL

by: ~までには…する

- by 10 o' clock (10時までに [何かを終了する])

until: ~までずっと…する

- until tomorrow (明日まで [続く])

* 時間の前後を表す BEFORE と AFTER

- before breakfast after school

TASK

日本語を参考して、ふさわしい前置詞を入れてみよう。

1. あなたが来てから、彼女は幸せになりました。


She became happy _____ you came.

2. 10時までに戻るよ。

I'll be back _____ 10 o' clock.

3. 彼は3時までずっと原稿を読んだ。

He read the documents _____ 3 o' clock.



Day 2

「場所」を表す前置詞 ①

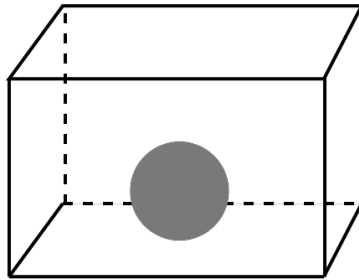
ここでは場所を表す英語表現を見ていきます。ここでも、in, on, at などの前置詞の使い方が注目点です。

* 空間の広がりを感じる：IN

- in Tokyo in New York in the ocean
 in the pool in the house in the cave

立体空間の in

- in the box
 in the kitchen
 in the pond
 in the rain
 in red
 in the envelope



平面空間の in

- in the corner
 in the street
 in the east
 in the rain
 in the park
 in the picture

TASK

前置詞 in に注目して英文が示す状況を日本語で説明してみよう。

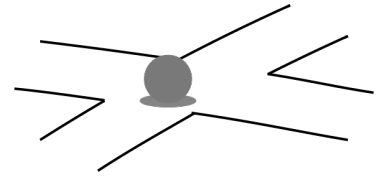
1. Look at the woman in red.

2. There is some the milk in the glass.

3. The boy is running in the rain.

* ところを表す：AT

- at the corner
- at the door
- at the gate
- at home



TASK 英文と写真をマッチングしてみよう。

a man at the door ●




a woman at the gas station ●



a girl at the table ●





Day 11 「～したところです」：現在完了形

過去と現在をつなげるはたらきを持つ表現を学びましょう。

過去

現在

<p>I <u>lost</u> my wallet. 財布をなくした。(今は見つかってるかも)</p>	<p>I've <u>lost</u> my wallet. 財布を失くして現在に至る。(今も見つかっていない)</p>
<p>It <u>rained</u> for three days last week. 先週、3日間雨が降った。</p>	<p>It <u>has rained</u> for three days. (今は止んだが) 3日雨が降ったことになるね。</p>
<p>He <u>went to</u> New Zealand 3 times. 彼は、過去に3度、ニュージーランドに行った。</p>	<p>He <u>has been to</u> New Zealand 3 times. 彼は3度ニュージーランドに行ったことがある。(生まれてから今までの経験の中で)</p>
<p>The boys <u>were playing</u> soccer for three hours yesterday. 男の子たちは昨日3時間サッカーをしていた。</p>	<p>The boys <u>have been playing</u> soccer for three hours now. 男の子たちはもう3時間サッカーをしている [ことになる]。</p>

TASK

日本文の状況に注目しながら、日本語そして英語の順番に声に出して読んでみよう。

1. 「車を洗ったところだ」 → I've washed the car.
2. 「アリスが逃げたじゃないか」 → Alice has escaped.
3. 「何かすばらしいことが起ったのよ」 → Something wonderful has happened.

TASK A 欄と B 欄の表現をマッチングしてみよう。

I have talked to my teacher.

A 欄

three times

for three hours

already

just

B 欄

もう話した


話したことがある

ちょうど話したところ

ずっと話した

TASK 動詞（原形）の過去形と過去分詞を書いてみよう。

do	did	(HAVE+)done
go		
talk		
come		
play		
lose		
eat		
see		
take		
hear		



Day 18

「～かということ」：WH 節

ここでは「彼女は、その答えを知っているかとたずねた」といった表現を英語でいえるようにします。

* WH 節：～かということ

主語 (人)	動詞 (三単現の s に注意)	WH 節
I	ask	who だれか
She	tell	what なにか
We	don't know	when いつか
My uncle	can't understand	where どこか
The company	teach me	why なぜだか
The teacher	show me	how どうやってか
....	inform us	if かどうか

Nancy asked **who** knew the answer.
 Nancy がたずねた だれが その答えを知っているかと

TASK 和文に合わせて、WH 語を入れてみよう。

1. この責任は誰にあるのか私は知っている。

I know _____ is responsible for this.

2. 自分の携帯がどこにあるかわからなかった。

I didn't know _____ my cell phone was.

3. 彼が何を言おうとしているのかわからない。

I can't figure out _____ he's trying to say.

4. 誰が見ているかわかったもんじゃない。

You never know _____ is watching.

5. 私のメガネがどこにあるか知りませんか。

Do you know _____ my glasses are?

6. 彼は、会議の席上で、私たちがこれをいつ、どのようにして
公表すべきか提案した。

He suggested _____ and _____ we should
announce this at the meeting.

TASK

AとBを組み合わせてみよう。そして、そのセンテンスを声に出して読んでみよう。

A

She asked me

Can you tell me

Could you tell me

I don't know

I can't understand

Do you know

B

what I want to buy.

which jacket suits me.

how you handle the issue.

how long she had to wait.

where she was born.

why you say that.

+